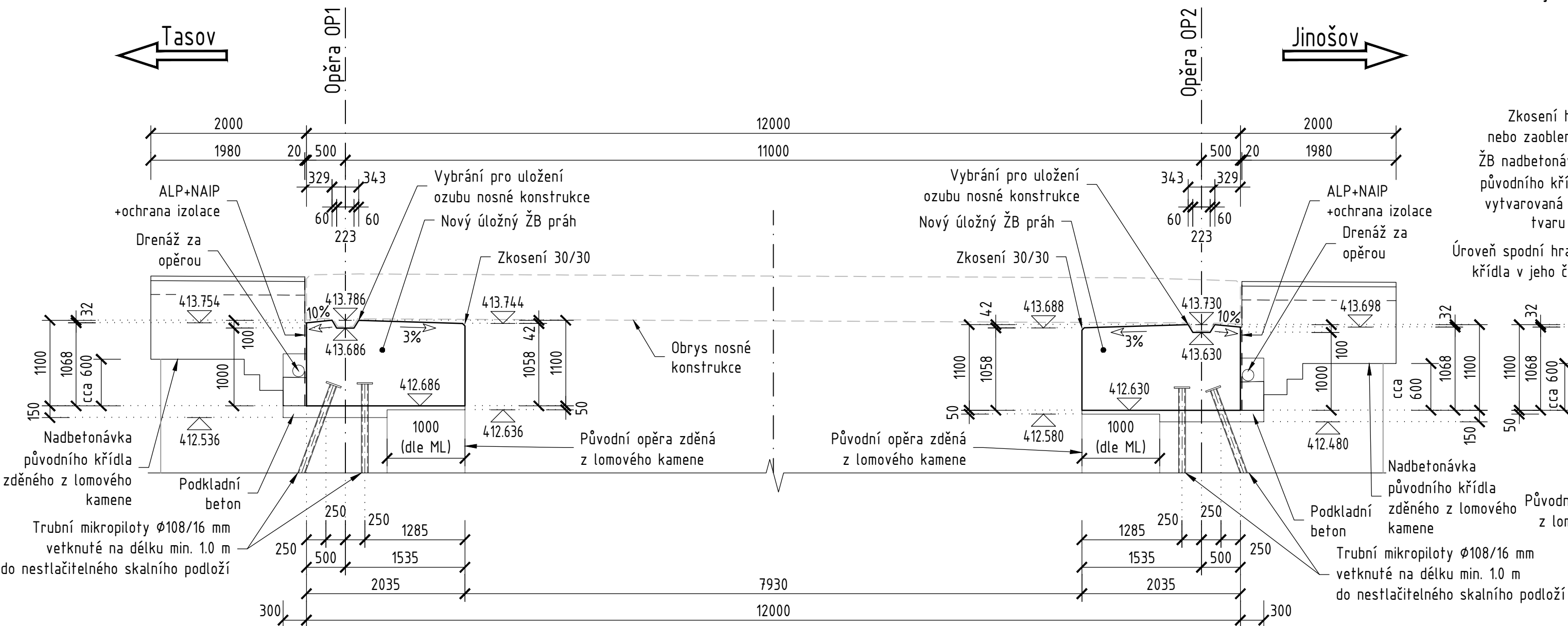


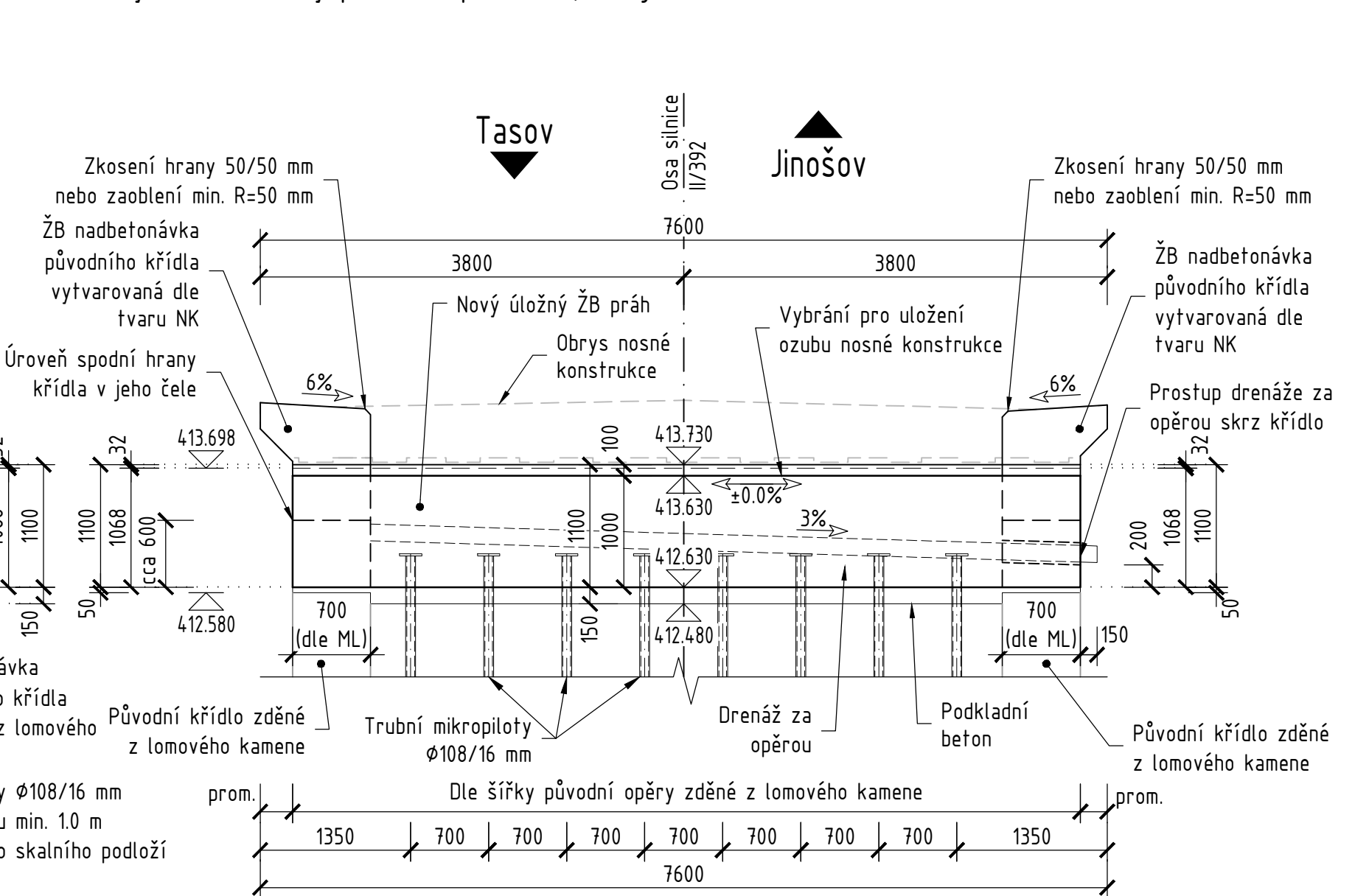
PODÉLNÝ ŘEZ 1:50

V ose silnice



VZOROVÝ PŘÍČNÝ ŘEZ 1:50

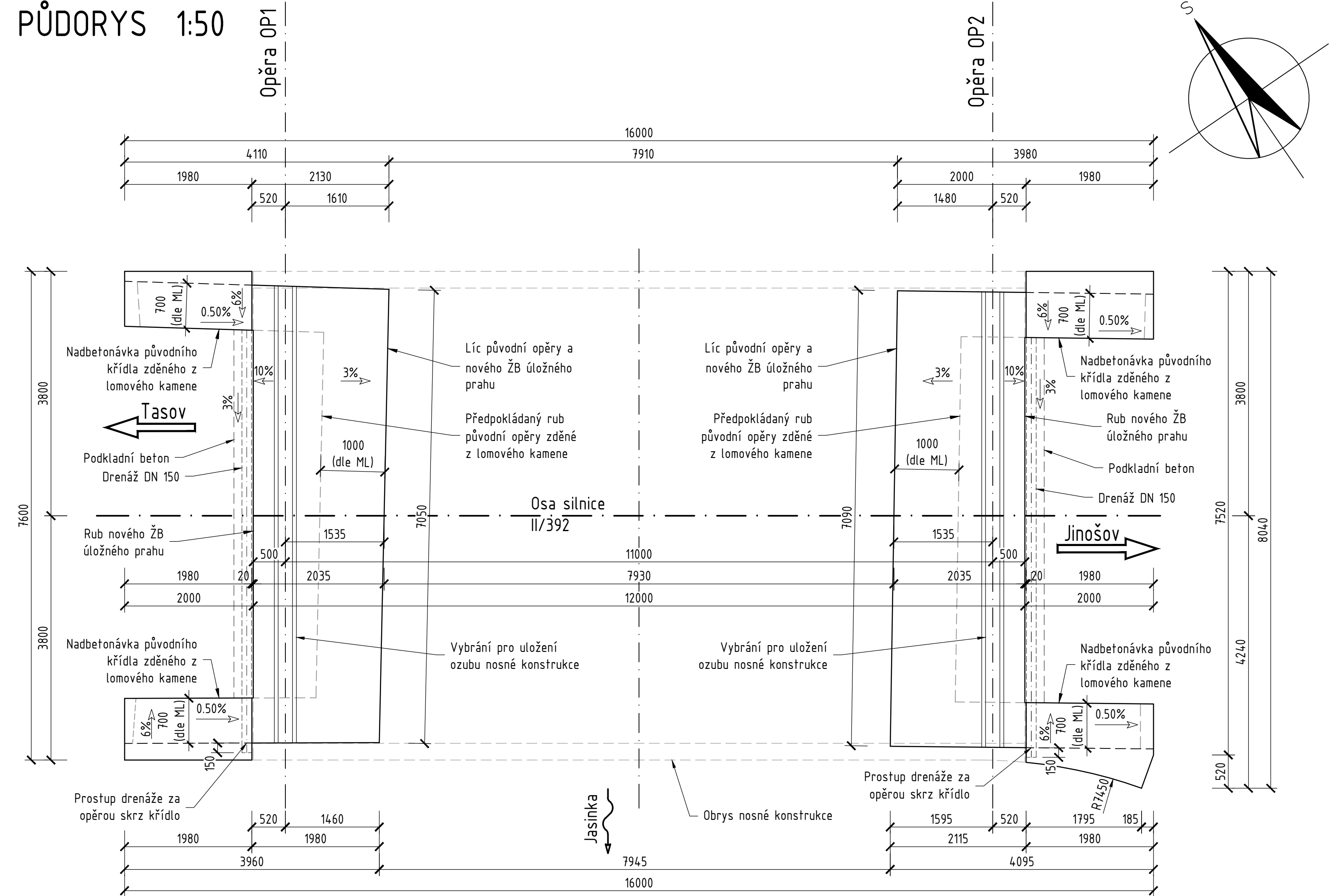
Vykreslen úložný práh na opěře OP2, řez je veden osou uložení.







Poznámky:

- S ohledem na to, že neexistuje žádná původní projektová dokumentace mostu, je nutno údaje jako je především tvar stávajících krajních opěr a křídel mostu uvedené v tomto projektu brát pouze jako orientační. Ve skutečnosti se tyto údaje mohou lišit.
- Navržený tvar nově budovaných částí spodní stavby mostu - úložné prahy s nadbetonávkou rovnoběžných křídel - je (s ohledem na předchozí) pouze orientační, skutečný tvar těchto částí bude určen v rámci RDS až na základě zjištění skutečného stavu po odkrytí zakrytých konstrukcí v rámci realizace.
- Na pravém boku úložného prahu opěry OP1 bude vlysem vyznačen rok dokončení nosné konstrukce. Pod letopočet je možné osadit vlys s logem zhotovitele. V místě letopočtu a loga výztuž opatřit ochranným nátěrem.

PŮDORYS 1:50



II/392 JASENICE – MOST EV. Č. 392-005	
STAVEBNÍK:	Kraj Vysočina Žižkova 1882/57, 587 33 Jihlava
INVESTOR:	Krajská správa a údržba silnic Vysočiny, příspěvková organizace Kosovská 1122/16, 586 01 Jihlava
GENERÁLNÍ PROJEKTANT:	Ing. Jan Šedivý Bratrská 1091/14, 751 31 Lipník nad Bečovou

PDPS			D	
SOUŘADNICOVÝ SYSTÉM: S-JTSK			S0 201	
VÝŠKOVÝ SYSTÉM: Bpv				
HLAVNÍ PROJEKTANT	ING. PETR ŠEDIVÝ		<b>Ing. ŠEDIVÝ Jan</b> Projektová činnost Bratrská 1091/14 751 31 Lipník nad Bečvou IČ 47187441, DIČ CZ5511221958	
ZODPOVĚDNÝ PROJEKTANT	ING. PETR ŠEDIVÝ			
VYPRACOVAL	ING. PETR ŠEDIVÝ			
KONTROLOVAL	ING. JAN ŠEDIVÝ			
KRAJ VYSOČINA	OBEC JASENICE	K.Ú. JASENICE	DATUM	11/2020
OBJEKT:  <				